

PRISE DE MESURE VOLET ROULANT

Reportez vos mesures sur ce document et présentez-le à un de nos conseillers *Mister Menuiserie*

1. MES COORDONNÉES

Nom :

Prénom :

Adresse :

Code postal :

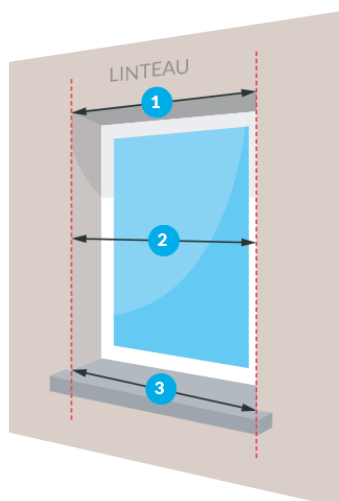
Ville :

E-mail :

Téléphone :

2. MES MESURES

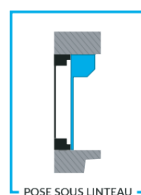
LA LARGEUR



Comme les murs ne sont pas forcément toujours droits, nous vous conseillons de prendre la largeur en **3 points** différents en prenant garde de prendre la valeur **la plus faible des 3 mesures**.

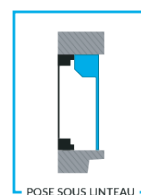
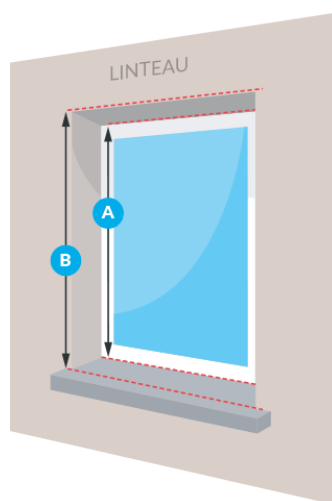
Ma Largeur : **cm**

LA HAUTEUR



POSE SOUS
LINTEAU

Pour une pose
sous linteau **A**
prenez la
hauteur exacte
au plus près de
votre fenêtre.



POSE SOUS
LINTEAU
INVERSÉ

Pour une pose
sous linteau
inversé **B**
prenez la
hauteur exacte
à fleur de
façade.

Mesurez **la hauteur sous linteau**, c'est à dire la hauteur entre le point le plus bas de la descente du volet et le linteau.

Ma Hauteur : **cm**

3. L'ADRESSE DE MON MAGASIN